

Remote Control 2.0



Brugsanvisning

oticon
PEOPLE FIRST

Retningslinjer for brug

Med fjernbetjeningen Remote Control 2.0 kan man skifte program og justere lydstyrken i Oticons trådløse høreapparater. Den fungerer til alle Oticon trådløse høreapparater og er et tilbehør til høreapparater uden knapper.

Sådan får du mest ud af din fjernbetjening

Denne brugsanvisning beskriver, hvordan du får mest ud af din nye fjernbetjening.

VIGTIGT


Læs denne brugsanvisning grundigt igennem, før du begynder at bruge din fjernbetjening. Den indeholder forklaringer og vigtige oplysninger om brugen og vedligeholdelsen af din fjernbetjening og batterier.

Indholdsfortegnelse

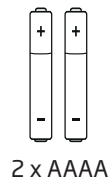
Hvad er der i kassen?	6
Produktoversigt	7
Sådan isættes og udskiftes batterierne	8
Dækningsområde	10
Statuslys	11
Sådan skiftes program	12
Sådan justeres lydstyrken	13
Sådan mutes høreapparatet*	14
Sådan slås mute-funktionen fra igen	15
Strophul	16
Sådan passer du på din fjernbetjening	17
Advarsler	18
Vigtig yderligere information	22

Hvad er der i kassen?

Remote Control 2.0



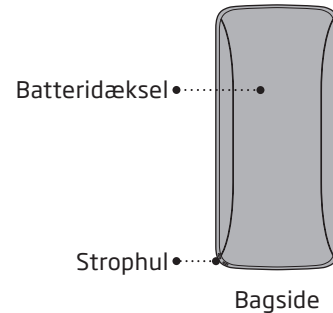
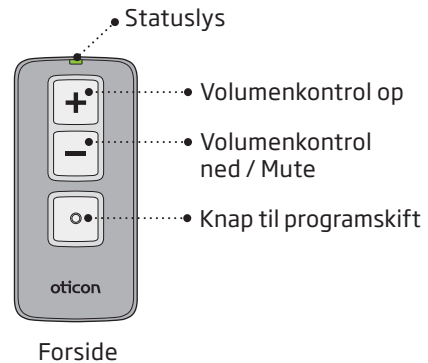
Batterier



Denne brugsanvisning



Produktoversigt



Sådan isættes og udskiftes batterierne

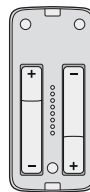
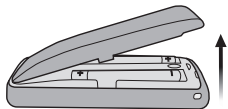
Et opbrugt batteri bør fjernes omgående og afleveres der, hvor du normalt afleverer batterier.

Fjernbetjeningen bruger to Alkaline AAAA batterier.

Sådan isættes nye batterier:

Åbn forsigtigt batteriskuffen.

Sørg for at "+"-tegnet på batteriet passer til "+"-tegnet i batteriskuffen.



Placer batterierne i batteriskuffen, således at de vender rigtigt.



Sæt batteriskuffens dæksel på plads igen, og tryk forsigtigt, indtil det siger klik og batteriskuffen lukkes.

VIGTIGT

Batteridækslet må aldrig tvinges op. Hvis det er nødvendigt at bruge kraft til at lukke dækslet, skal du flytte det en smule, så det klikker nemt på plads. Batteriets levetid vil variere alt efter betingelserne.

Dækningsområde

Med fjernbetjeningen kan du betjene høreapparaterne fra en afstand af op til 1 meter.

Fjernbetjeningen og høreapparaterne behøver ikke at befinde sig inden for synsvidde af hinanden.

Hvis du har høreapparater i begge ører, vil fjernbetjeningen justere begge samtidig.

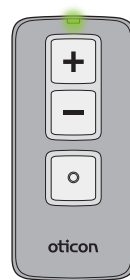


Statuslys

Statuslyset viser, at fjernbetjeningen er i drift. Det vil blinke, hver gang der trykkes på en knap.

Statuslyset vil blinke langsomt (hvert 2. sekund), når batteriet skal udskiftes.

Fjernbetjeningen vil ikke fungere, før batterierne er blevet udskiftet.



Sådan skiftes program

For at skifte mellem høreapparatets programmer med fjernbetjeningen skal du trykke på "•"-knappen.

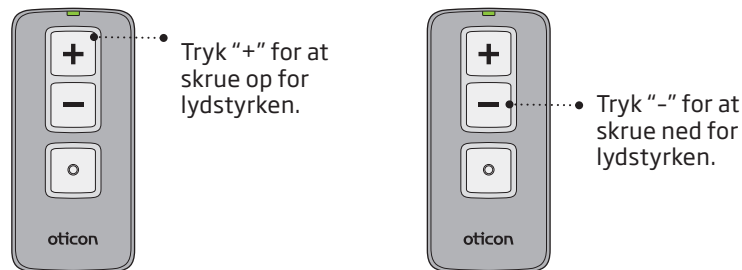
Hvert tryk medfører skift til det næste program i cyklussen.



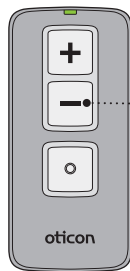
For at komme tilbage til program 1 og det oprindelige lydniveau skal du holde "•"-knappen inde i 3-4 sekunder.

Sådan justeres lydstyrken

Med fjernbetjeningen kan du justere lydstyrken på dine høreapparater ved hjælp af volumenkontrolknapperne.



Sådan mutes høreapparatet*



• Hold "volumen ned" knappen inde i 3-4 sekunder.

* Mute-funktionen gør, at du kan afbryde lyden i høreapparatet midlertidigt. Den er kun tilgængelig med visse høreapparater, som er produceret efter 2013. Kontakt din hørespecialist for yderligere information.

Sådan slås mute-funktionen fra igen

Tryk på valgfri knap på fjernbetjeningen for at slå mute-funktionen fra igen.

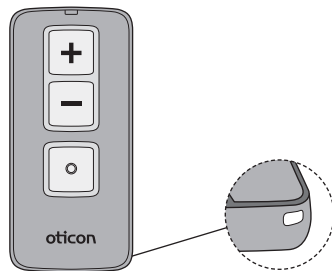
VIGTIGT

Høreapparatets mute-funktion slukker ikke for apparatet. Åbn batteriskuffen for at slukke for høreapparatet.

Strophul

Fjernbetjeningen har et strophul i nederste højre hjørne.

Enhver egnet strop kan anvendes.



Sådan passer du på din fjernbetjening

- Hold fjernbetjeningen over en blød overflade, når du skifter batterier eller rengør den, så den ikke går i stykker, hvis du taber den.
- Rengør fjernbetjeningen jævnligt med en tør klud.
- Undgå at fjernbetjeningen bliver våd.
- Forsøg aldrig at tørre fjernbetjeningen med en hårtørrer, i en mikroovn eller lignende.

VIGTIGT

Fjernbetjeningen må ikke udsættes for ekstrem varme, som fx på instrumentbrættet eller i handskerummet i bilen.

Advarsler

Før du tager din fjernbetjening Remote Control 2.0 i brug, skal du omhyggeligt sætte dig ind i nedenstående generelle advarsler og i de øvrige oplysninger i denne brugsanvisning.

Risiko for kvælning

Fjernbetjeningen er ikke legetøj og skal holdes uden for rækkevidde af børn og andre, som kunne komme til at sluge dele eller på anden måde skade dem selv. Særlig opmærksomhed bør rettes mod mindre komponenter for at forhindre børn i at sluge dem og blive kvalt.

Søg omgående læge, hvis nogen kommer til at sluge en del.

Brug af batterier

- Brug kun de batterier, din hørespecialist har anbefalet. Batterier af dårlig kvalitet kan lække og ætse huden.
- Et afladet batteri bør fjernes så hurtigt som muligt.
- Forsøg ikke at genoplade batterier, der ikke er genopladelige. De kan eksplodere og forårsage alvorlige personskader.
- Brugte batterier må aldrig brændes. De kan eksplodere og forårsage alvorlige skader.

Aktive implantater

Der rådes til forsigtighed og anbefales, at brugerne følger samme retningslinjer som producenter af icd-enhed og pacemaker anbefaler vedrørende brugen af mobiltelefoner. Hvis du har et aktivt implantat, skal fjernbetjeningen holdes mindst 15 cm fra dette.

Eksplodingsrisiko

Fjernbetjeningen indeholder ikke nok strøm til at forårsage brand under normale betingelser. Fjernbetjeningen er dog ikke afprøvet i henhold til internationale standarder for omgivelser med eksplosionsrisiko. Vi anbefaler, at fjernbetjeningen ikke bruges de steder, hvor der er eksplosionsfare.

Advarsler

Udsæt ikke for stærk varme

Udsæt aldrig fjernbetjeningen for ekstrem varme ved at putte den i ovnen, mikroovnen eller brænde den. Den kan eksplodere og forårsage alvorlig skade.

Rengøring og vedligeholdelse

Regelmæssig rengøring med en fugtig klud uden opløsningsmidler anbefales.

Fjernbetjeningen må ikke udsættes for eller rengøres med kemiske rengøringsmidler eller alkohol. Kemikalier i kosmetik, hårlak, parfume, aftershave, solcreme og myggespray kan ødelægge din fjernbetjening. Du bør altid tage din fjernbetjening af,

inden du bruger denne slags produkter og give sørge for, at du er tør, inden du bruger den igen.

Nedsænk ikke fjernbetjeningen i vand eller andre væsker.

Brug af stropper

Hvis du anvender en strop, skal du sikre dig, at den er designet og egnet til formålet. Brug aldrig en nakkestrop pga. risiko for kvælning.

Røntgen, CT-, MR-, PET-scanning og elektroterapi

Bær ikke fjernbetjeningen under røntgen, CT-, MR-, PET-scanning, elektroterapi eller operation.

Brug i biler

Brug af fjernbetjeningen under kørslen kan distrahere dig. Hvis kørselsforhold eller færdselsregler kræver det, skal du køre ind til siden og parkere, før du bruger fjernbetjeningen.

Brug ombord på fly

Fjernbetjeningen bør ikke bruges ombord på fly, medmindre det specifikt er tilladt af flypersonalet.

Beskyttelse af miljøet

Hjælp med at beskytte miljøet ved ikke at smide fjernbetjeningen eller batterierne i det usorterede husholdningsaffald. Aflever din fjernbetjening og batterier på genbrugsstationen eller giv dem til din hørespecialist, så denne kan bortskaffe dem. Kontakt din hørespecialist for yderligere oplysninger.

Vigtig yderligere information

Fjernbetjeningen Remote Control 2.0 bruger digitale induktive signaler til at overføre kommandoer til høreapparaterne. Selvom det er yderst usandsynligt, er der blevet udvist bekymring for at dette signal muligvis kan forstyrre medicinsk udstyr, såsom pacemakere.

Som en ekstra sikkerhedsforanstaltning anbefaler vi, at brugere af pacemakere ikke bærer og bruger fjernbetjeningen i en brystlomme eller omkring halsen.

Fjernbetjeningens sendestyrke ligger under de internationale emissionsgrænser for eksponering af mennesker. Til sammenligning er fjernbetjeningens stråling lavere end utilsigtet, elektromagnetisk stråling fra fx hårtørrere,

elektriske barbermaskiner, osv. Fjernbetjeningen opfylder internationale standarder for elektromagnetisk kompatibilitet.

USA og Canada

På grund af den begrænsede plads på selve enheden findes alle relevante mærkninger vedrørende godkendelser i denne brugsanvisning.

Denne enhed er certificeret i henhold til:

FCC ID: 2ACAHREMCTR01
IC: 11936A-REMCTR01

Enheden er i overensstemmelse med afsnit 15 i FCC-reglerne og Industry Canadas licensfritagede RSS'er.

Brug af enheden er underlagt følgende to betingelser:

1. Enheden må ikke forårsage skadelig interferens.
2. Enheden skal acceptere al modtaget interferens, heriblandt interferens, der kan forårsage uønsket brug.

Ændringer eller justeringer af enheden, som ikke udtrykkeligt er godkendte af producenten, kan medføre, at garantien bortfalder.

Bemærk: Denne enhed er blevet testet og fundet at opfylde grænserne for en Klasse B digital enhed i henhold til afsnit 15 i FCC-reglerne. Disse grænser er designet til at give rimelig beskyttelse mod skadelig interferens i boliginstallationer. Denne enhed genererer, bruger og kan udstråle radiofrekvensenergi, og hvis den ikke installeres og bruges i overensstemmelse med instruktionerne, kan den forårsage skadelig interferens med radiokommunikation. Der er dog ingen garanti for at interferens ikke vil opstå i en bestemt installation.

SBO Hearing A/S erklærer hermed, at denne fjernbetjening er i overensstemmelse med grundlæggende krav og andre relevante bestemmelser i direktivet 2014/53/EU. Overensstemmelseserklæring fås hos SBO Hearing A/S.



SBO Hearing A/S
Kongebakken 9
2765 Smørum
Danmark
www.sbohearing.com

175491DK / 2018.02.26



Komponenter fra elektronisk udstyr må kun bortskaffes i henhold til gældende lokale regler.



N1175

CE 0682

175491DK / 2018.02.26



oticon
PEOPLE FIRST