




Aborder les stratégies






Choisissez un endroit calme pour parler.



Utilisez vos aides auditives toute la journée, tous les jours.



Assurez-vous que le visage de la personne à qui vous parlez est bien éclairé.




Installez-vous près de l'enseignant quand vous êtes en classe.




Demandez aux autres d'éteindre les sources de bruits parasites.



Demandez aux autres de parler clairement - et pas trop vite.




Si vous n'avez pas compris ce qui a été dit, demandez de répéter, de reformuler ou d'expliquer plus clairement ce qui vient d'être dit.



Demandez à votre interlocuteur de vous regarder quand il vous parle, afin de pouvoir voir sa bouche.



Demandez à votre interlocuteur de parler normalement, sans forcer la voix.



Demandez à votre interlocuteur de joindre à la parole les expressions du visage et la gestuelle habituelles.



Demandez à vos interlocuteurs de parler l'un après l'autre, chacun à son tour.