

Oticon | Streamer

BEDIENUNGSANLEITUNG

STREAMER 1.4

ANHANG FÜR STREAMER 1.4

 **Bluetooth®**





oticon
PEOPLE FIRST

Inhaltsverzeichnis

<u>Gespräche an das Handy übergeben bzw. vom Handy übernehmen</u>	<u>4</u>
<u>Audioquelle vom Streamer starten</u>	<u>5</u>
<u>Wiederaufnahme der Verbindung zum ConnectLine Mikrofon vom Streamer</u>	<u>6</u>
<u>LED Bluetooth-Taste</u>	<u>7</u>


Gespräche an das Handy übergeben bzw. vom Handy übernehmen

Die meisten Handys unterstützen eine Gesprächsübergabe.

Langer Tastendruck	Bei einem Telefonat über Streamer mit dem Handy führt ein langes Drücken der Telefontaste am Streamer dazu, dass das Telefonat an das Handy übergeben wird. Die Telefontaste blinkt grün. Ein wiederholtes langes Drücken der Telefontaste am Streamer übergibt das Gespräch vom Handy wieder zurück an den Streamer. Wenn ein Gespräch an das Handy übergeben wird, muss dies typischerweise am Handy bestätigt werden.	
Kurzer Tastendruck	Beendet das Telefonat selbst dann, wenn es an das Handy übergeben worden ist (der Streamer "besitzt" den Anruf).	

Audioquelle vom Streamer starten


Der Streamer ist mit einer Audioquelle (A2DP-Protokoll, z.B. MP3, PC oder Musik-Dongle) gekoppelt:

Langer Tastendruck (> 0.5 sec)	Startet die Audioübertragung der gekoppelten Audioquelle (A2DP-Protokoll).	
Kurzer Tastendruck (< 0.5 sec)	Stoppt die Audioübertragung von der aktiven Audioquelle.	

Weitere Informationen zur Audioübertragung finden Sie im Kapitel 6.4 der Bedienungsanleitung für den Streamer 1.2.

Wiederaufnahme der Verbindung zum ConnectLine Mikrofon vom Streamer





Der Streamer ist mit dem ConnectLine Mikrofon gekoppelt, das Mikrofon eingeschaltet und in der Reichweite des Streamers:

Doppelter, kurzer Tastendruck	Startet bzw. nimmt die Audioübertragung vom ConnectLine Mikrofon wieder auf.	
Kurzer Tastendruck	Stoppt die Audioübertragung vom ConnectLine Mikrofon.	

Weitere Informationen zum ConnectLine Mikrofon finden Sie in der Bedienungsanleitung für das ConnectLine Mikrofon.

LED Bluetooth-Taste

Über die Tastensperre am Streamer kann ausgewählt werden, ob die LED der Bluetooth-Taste blinkt oder nicht, wenn Bluetooth eingeschaltet ist:

Tastensperre AUS 	Bluetooth-LED blinkt.	
Tastensperre EIN 	Bluetooth-LED ist aus und die übrigen Tastenbeleuchtungen leuchten schwächer (ca. 25% der Intensität).	

People First

Unser Versprechen
für Kommunikation und Lebensqualität.



0000110347000001



MIX
Paper
FSC® C043970

oticon
PEOPLE FIRST

110347DE/12.10