



oticon
PEOPLE FIRST

161659NL / 05.15



oticon
PEOPLE FIRST

Aanwijzingen voor gebruik

De functie van een hooroplossing is het versterken en overbrengen van geluid naar het oor en daarbij te compenseren voor matig tot ernstig gehoorverlies.

BELANGRIJK

Lees de volgende waarschuwingen en inhoud van deze folder zorgvuldig door voordat u uw toestel gaat gebruiken.

WAARSCHUWING

De Sumo DM is een krachtig hoortoestel. Sta nooit toe dat anderen uw 3000 DM dragen. Verkeerd gebruik kan blijvend gehoorverlies veroorzaken.

⚠ Waarschuwingen

Gebruik van een hooroplossing

- Hooroplossingen mogen alleen gebruikt worden zoals voorgeschreven en geadviseerd door de audicien. Onoordeelkundig gebruik kan plotseling en blijvend gehoorverlies veroorzaken.
- Sta nooit toe dat anderen uw toestel dragen. Verkeerd gebruik kan blijvend gehoorverlies veroorzaken.

Verstikkingsgevaar

- Hoortoestellen, onderdelen daarvan en batterijen dienen buiten bereik van kinderen te blijven en van een ieder die ze zou kunnen inslikken of zich op andere wijze schade zou kunnen toebrengen.
- Vervang de batterijen nooit in het bijzijn van (jonge) kinderen of mensen met een verstandelijke beperking.
- Gooi batterijen weg op een plaats buiten bereik van (jonge) kinderen of mensen met een verstandelijke beperking.
- Het is vaker voorgekomen dat batterijen werden aangezien voor pillen. Controleer daarom uw medicijnen voor u ze inneemt.
- Stop uw toestel of batterijen nooit in uw mond; ze kunnen per ongeluk worden ingeslikt.
- Veel hoortoestellen kunnen op verzoek worden voorzien van een kindveilige batterijlade. Dit is sterk aan te bevelen bij (jonge) kinderen en mensen met een verstandelijke beperking.

Waarschuwing onmiddellijk een arts bij inslikken van een toestel of batterij.

Batterijgebruik

- Gebruik altijd batterijen die zijn aanbevolen door uw audicien. Batterijen van slechte kwaliteit kunnen lekken en lichamelijk letsel veroorzaken.
- Probeer niet-oplaadbare batterijen nooit op te laden. Ze kunnen ontploffen en ernstig lichamelijk letsel veroorzaken.
- Probeer batterijen nooit te verbranden. Ze kunnen ontploffen en ernstig lichamelijk letsel veroorzaken.

Storing van hoortoestellen

- Het geluid van uw hoortoestellen kan, bijvoorbeeld wanneer de batterij leeg is of de slangetjes verstopt zijn door vocht of oorsmeer, plotseling wegvallen. Houd daar rekening mee wanneer u deelneemt aan het verkeer, of zich in een situatie bevindt waar waarschuwingssignalen belangrijk zijn.

Actieve implantaten

- Houd het toestel meer dan 15 cm verwijderd van de defibrillator of pacemaker en draag het bijvoorbeeld niet in uw borstzak.
- Neem bij een actief hersenimplantaat contact op met de fabrikant van het implantaat over het risico op storing.

⚠ Waarschuwingen

Explosieven

- De batterij van uw toestel heeft onvoldoende energie om onder normale gebruiksomstandigheden brand te veroorzaken. Het toestel is niet getest op naleving van de internationale eisen met betrekking tot explosieve atmosferen. Het is aan te bevelen uw hooroplossing niet te gebruiken op plaatsen waar gevaar op explosie bestaat.

Röntgenstraling, CT-, MRI-, PET-scans en elektrotherapie

- Doe uw toestel uit tijdens het maken van bijvoorbeeld een röntgenfoto, bij CT-, MRI-, en PET-scans, elektrotherapie of een operatie. Het toestel kan beschadigen bij blootstelling aan sterke magnetische velden.

Power toestel

- Bij het kiezen, passen en gebruiken van een hoortoestel met een maximum geluidsdruk van meer dan 132 dB SPL (IEC 711) is bijzondere aandacht nodig omdat er een risico bestaat van aantasting van het restgehoor van de gebruiker van het hoortoestel.

Mogelijke bijwerkingen

- Bij gebruik van een hooroplossing kan de productie van oorsmeer toenemen.
- De anti-allergene materialen kunnen in zeldzame gevallen huidirritatie of andere ongebruikelijke aandoeningen veroorzaken.

Ga naar uw (KNO-)arts bij één van deze bijwerkingen.

Storing

- Uw toestel is op storing getest volgens de strengste internationale eisen. Er kan echter onvoorziene storing optreden met uw hoortoestel bij sommige mobiele telefoons, zendapparatuur of bij alarmsystemen in winkels. Probeer in dat geval de afstand tussen het toestel en de storende apparatuur te vergroten.

Vermijd hitte en chemicaliën

Stel uw toestel nooit bloot aan extreme hitte, bijvoorbeeld door het te laten liggen in een in de zon geparkeerde auto. Stel uw toestel ook nooit bloot aan vocht van bijvoorbeeld een stoombad, douche of een hevige regenbui. Het toestel mag niet worden gedroogd in de magnetron of een oven.

Veeg de batterij voorzichtig droog als er vocht aanwezig is. De aanwezigheid van vocht kan namelijk de prestaties van uw toestel beïnvloeden. Het gebruik van een droogetui kan helpen om dergelijke problemen te voorkomen en kan zelfs de levensduur van uw hoortoestel verlengen. Raadpleeg hiervoor uw audicien.

Chemicaliën in cosmetica, haarlak, parfum, aftershave, zonnebrandcrème en insectenspray, kunnen uw toestel aantasten. Doe daarom altijd uw toestel uit voordat u dergelijke producten gebruikt en neem de tijd om het product te laten drogen, voordat u uw toestel weer indoeft. Als u handcrème gebruikt, zorg er dan voor dat uw handen volledig droog zijn voordat u uw toestel indoeft.

Internationale garantie

Uw hooroplossing heeft een beperkte fabrieksgarantie voor de eerste twaalf maanden. Deze beperkte garantie dekt fabricagefouten en materiaaldefecten van het toestel, maar niet van accessoires, zoals batterijen, slangetjes, oorsmeerfilters, enz.

De garantie geldt NIET voor schade, defecten of uitval, ontstaan door een ongeluk, onjuist gebruik of misbruik, onzorgvuldigheid, reparatie door ongeautoriseerden, blootstelling aan corrosie veroorzakende omstandigheden, fysieke veranderingen aan het oor, schade veroorzaakt door vreemde voorwerpen of zaken in het toestel, of onjuiste instelling door de aanpasser.

De bovenstaande garantie heeft geen invloed op uw eventuele rechten volgens de van toepassing zijnde nationale wetgeving betreffende verkoop van consumentengoederen. Uw audicien heeft mogelijk een garantie afgegeven die verder strekt dan de bepalingen van deze beperkte garantie. Raadpleeg uw audicien voor meer informatie.

Als u ondersteuning nodig heeft

Bij problemen kunt u het beste naar uw audicien gaan. Kleine reparaties of aanpassingen kunnen daar vaak ter plekke worden verricht.

Hierbij verklaart Oticon A/S dat dit toestel voldoet aan de essentiële eisen en bepalingen van Richtlijn 1999/5/EG.

Een conformiteitsverklaring is verkrijgbaar bij:

Oticon A/S
Kongebakken 9
DK-2765 Smørum
Denemarken

CE 0543



Waste from electronic equipment must be handled according to local regulations.

Onderhoud van uw toestel

Uw gehoorgang produceert oorsmeer (cerumen) waardoor de geluids- en ventilatieopening van het oorstukje verstopt kunnen raken. Volg de instructies op om te voorkomen dat de toestelprestaties negatief worden beïnvloed door opgehoopt oorsmeer. Houd uw toestel bij het schoonmaken boven een zachte ondergrond, zodat het niet kan beschadigen als u het laat vallen.

Voordat u gaat slapen:

- Zorg ervoor dat er geen oorsmeer zit in de openingen van het oorstukje, aangezien dit de prestaties van het toestel kan verminderen.
- Open de batterijlade wanneer u uw toestellen niet gebruikt om binnenin verzameld vocht te laten verdampen.

BELANGRIJK

- Gebruik alleen onderdelen die specifiek bestemd zijn voor uw hoortoestel.
- Het juiste onderhoud garandeert de betrouwbaarheid van het toestel en verlengt de levensduur. Maak de dunne slang regelmatig schoon.
- Laat uw hooroplossing of onderdelen daarvan nooit door anderen gebruiken.
- Zorg dat uw handen schoon zijn voordat u uw toestel aanraakt.
- Het hoortoestel zelf mag nooit ondergedompeld worden in water of andere vloeistoffen.

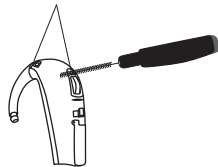
Schoonmaken van het toestel

Er kan een speciale borstel voor het schoonmaken worden gebruikt. Om ervoor te zorgen dat uw hooroplossing de beste prestaties levert, adviseren wij u gebruik te maken van deze speciale onderhoudsset. Gebruik een doekje om de buitenkant van het toestel schoon te vegen.

Microfoonopeningen schoonmaken

Zorg ervoor dat de microfoonopeningen niet verstopt zitten door stof of vuil. Borstel voorzichtig zichtbaar vuil weg uit de openingen. Borstel alleen de buitenkant en zorg ervoor dat de haartjes van de borstel niet in de openingen worden gedrukt. Wees voorzichtig dat u geen vuil in de microfoonopeningen duwt, omdat dit van invloed kan zijn op de prestaties van het toestel.

Microfoonopeningen




Schoonmaken van het oorstukje

Het oorstukje dient regelmatig gereinigd te worden:

- Verwijder restanten van oorsmeer rond de geluidsopening met een borstel. Opgedroogd oorsmeer kan met een draadlus worden verwijderd.



- Reinig de ventilatieopening door de borstel door de opening te drukken en tegelijkertijd licht te draaien.



Veeg het toestel met het doekje schoon.

Een MultiTool is verkrijgbaar bij uw audicien. De MultiTool bevat een borstel en een draadlus die gebruikt kan worden om het oorstukje te reinigen.

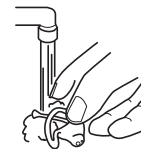
Het oorstukje reinigen

Het oorstukje dient men regelmatig te reinigen:

- Maak het oorstukje en slangetje los van de toonbocht (zie afbeelding). Houd de toonbocht altijd stevig vast als u die van het oorstukje en de slang losmaakt, om schade aan het toestel te voorkomen.



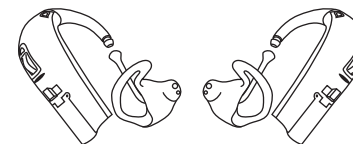
- Reinig het oorstukje in lauw water met een milde zeep. Gebruik geen sterke reinigingsmiddelen.
- Afspoelen met water.



- Droog het oorstukje.
- Blaas daarna eventuele waterdruppels uit het oorstukje en slangetje. Hiervoor is een speciaal blaasbalgje verkrijgbaar bij uw audicien.



- Zorg dat het oorstukje en slangetje volkomen droog zijn voordat ze weer worden vastgemaakt aan het hoortoestel. Controleer of u het linker oorstukje en slangetje vastgemaakt heeft aan het toestel met de links-markering en het rechter oorstukje en slangetje aan het toestel met de rechts-markering.



Vervangen van het slangetje

Laat de audicien het slangetje tussen het oorstukje en toestel vervangen als het verkleurt of stug wordt. Neem hiertoe contact op met uw audicien.

BELANGRIJK

Het hoortoestel zelf mag nooit worden gereinigd of ondergedompeld in water of andere vloeistoffen.

Accessoires

FM

Uw hoortoestel ondersteunt een optioneel FM-systeem. Dit bestaat uit een specifieke FM ontvanger en een FM zender. Via het FM-systeem kunt u rechtstreeks spraak- of audiosignalen zonder achtergrondgeluid in uw hoortoestel ontvangen.

DAI

Uw hoortoestel ondersteunt een optionele DAI-adapter. Met de DAI-adapter verbindt u uw hoortoestel direct met een audiobron.

De DAI-adapter wordt gemonteerd op het hoortoestel en via een snoer aangesloten op een externe geluidsbron, zoals een radio, muzikspeler of handmicrofoon.

BELANGRIJK

Wanneer de DAI is aangesloten op een audiobron op netvoeding, dient de audiobron in overeenstemming te zijn met IEC-60065, IEC-60601 of equivalente veiligheidsstandaarden.

Raadpleeg uw audicien voor meer informatie over accessoires.