



75 85

	Jet 1	Jet 2	
Inteligibilidad del habla	Reducción del ruido LX	•	•
	Compresión individual LX	•	•
	Reducción de frecuencia	Speech Rescue™	-
Calidad sonora	Ancho de banda de adaptación*	8 kHz	8 kHz
	Canales de procesamiento	48	48
Comodidad de escucha	Control de feedback	Feedback shield LX	Feedback shield LX
	Gestión de ruidos transitorios	Encendido/Apagado	-
Personalización y optimización de la adaptación	Bandas de adaptación	10	8
	Métodos de adaptación	NAL-NL1/NAL-NL2, DSL v5.0	NAL-NL1/NAL-NL2, DSL v5.0
	Tinnitus SoundSupport™**	◦	◦

* Ancho de banda accesible para efectuar ajustes de ganancia durante la adaptación

** Requiere NFMI y botón pulsador

- Predeterminado
- Opcional
- No incluido

El Oticon Jet CIC es un modelo intraauricular pequeño y discreto. Cuenta con pilas desechables y con un botón pulsador opcional.

La Reducción del ruido LX elimina el ruido no deseado para ofrecer una experiencia de escucha cómoda. La función se adapta lo suficientemente rápido para eliminar el ruido incluso entre palabras.

Feedback Shield LX ofrece una supresión efectiva del feedback para minimizar los molestos pitidos en el audífono.

La plataforma Velox es un procesador potente y rápido que proporciona la potencia y memoria necesarios para el procesamiento adaptativo de Oticon Jet.

Condiciones de funcionamiento

Temperatura: +1°C a +40°C (34°F a 104°F)
 Humedad: 5% a 93% de humedad relativa, sin condensación,
 Presión atmosférica: 700 hPa a 1060 hPa

Condiciones de almacenamiento y transporte

La temperatura y la humedad no deberían superar los límites siguientes durante periodos de tiempo prolongados durante el transporte y el almacenamiento.

Transporte

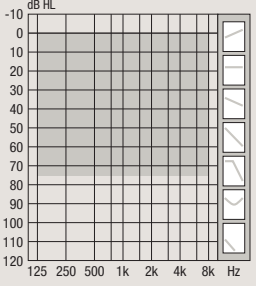
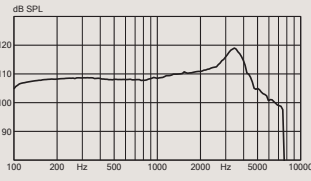
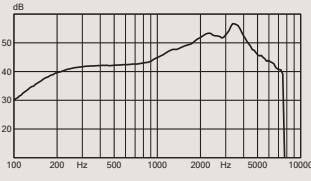
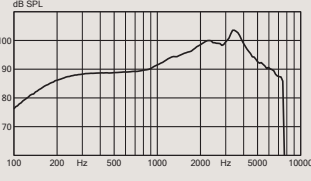
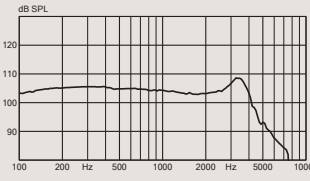
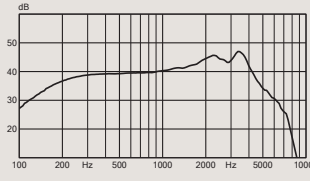
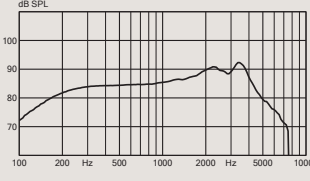
Temperatura: -25°C a +60°C (-13°F a 140°F)
 Humedad: 5% a 93% de humedad relativa, sin condensación,
 Presión atmosférica: 700 hPa a 1060 hPa

Almacenamiento

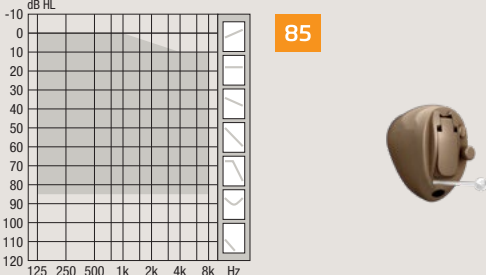
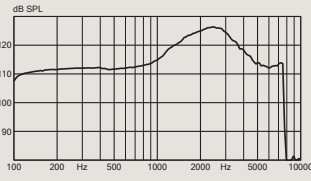
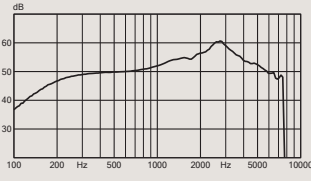
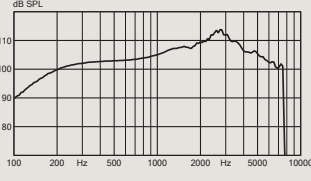
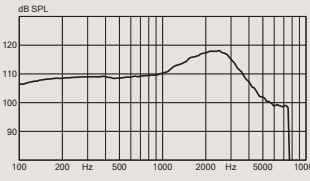
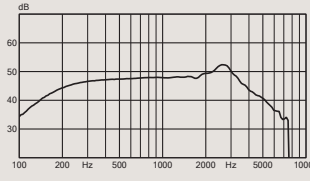
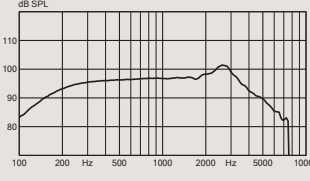
Temperatura: -25°C a +60°C (-13°F a 140°F)
 Humedad: 5% a 93% de humedad relativa, sin condensación,
 Presión atmosférica: 700 hPa a 1060 hPa



IP68

		Simulador de oído Medido según IEC 60118-0:1983/AMD1:1994, IEC 60118-0:2015, IEC 60118-1:1995+AMD1:1998 CSV y IEC 60318-4:2010	Acoplador 2CC Medido según ANSI S3.22-2014, IEC 60118-0:2015 y IEC 60318-5:2006	
 Información técnica: A menos que se indique lo contrario, todas las mediciones se realizan en modo Omnidireccional.		OSPL90  Ganancia máxima  Respuesta de frecuencia 	OSPL90  Ganancia máxima  Respuesta de frecuencia 	
	OSPL90	Máximo 1600 Hz	119 dB SPL 110 dB SPL	109 dB SPL 103 dB SPL
		HFA-OSPL90	110 dB SPL	104 dB SPL
	Ganancia máxima ¹	Máximo 1600 Hz HFA-FOG	57 dB 49 dB 49 dB	47 dB 42 dB 42 dB
Ganancia a la frecuencia de referencia		36 dB	27 dB	
Rango de frecuencia		100-7500 Hz	100-7000 Hz	
Distorsión armónica total (Entrada 70 dB SPL)	500 Hz	2 %	< 2 %	
	800 Hz	2 %	< 2 %	
	1600 Hz	3 %	2 %	
Nivel de ruido de entrada equivalente	Omni	20 dB SPL	19 dB SPL	
Consumo de la pila ²	Normal	1.0 mA	1.0 mA	
	Inactivo	1.0 mA	1.0 mA	
Duración de la pila, medición artificial, horas ³		100	100	
Duración estimada de la pila, horas (Tamaño de pila 10 - IEC PR70) ⁴		70-80		

1) Medido con el control de ganancia del audífono ajustado a su posición completa menos 20 dB y con una entrada SPL de 70 dB. Esto es para obtener una respuesta de ganancia igual a la respuesta de ganancia completa de por ejemplo IEC 60118-0+A1:1994 pero sin la influencia de retroalimentación.
 2) La corriente de la pila se mide según IEC 60118-0:1983/AMD1:1994 §7.11, IEC 60118-0:2015 §7.7 y ANSI S3.22:2014 §6.13 tras un tiempo de ajuste de al menos 3 minutos.
 3) Basado en la medición del consumo de pila estandarizado (IEC 60118-0:1983/AMD1:1994). La duración real de la pila depende de su calidad, el tipo de utilización, las funciones que se encuentren activas, el grado de pérdida auditiva y el entorno sonoro.
 4) La duración real de uso de la pila se muestra como un intervalo estimado basado en casos de uso mixto con ajustes variables de amplificación y niveles de entrada variables.

		Simulador de oído Medido según IEC 60118-0:1983/AMD1:1994, IEC 60118-0:2015, IEC 60118-1:1995+AMD1:1998 CSV y IEC 60318-4:2010	Acoplador 2CC Medido según ANSI S3.22-2014, IEC 60118-0:2015 y IEC 60318-5:2006
 <p>Información técnica: A menos que se indique lo contrario, todas las mediciones se realizan en modo Omnidireccional.</p>		<p>OSPL90</p>  <p>Ganancia máxima</p>  <p>Respuesta de frecuencia</p> 	<p>OSPL90</p>  <p>Ganancia máxima</p>  <p>Respuesta de frecuencia</p> 
OSPL90	Máximo	126 dB SPL	118 dB SPL
	1600 Hz	123 dB SPL	116 dB SPL
	HFA-OSPL90	121 dB SPL	115 dB SPL
Ganancia máxima ¹	Máximo	61 dB	52 dB
	1600 Hz	55 dB	48 dB
	HFA-FOG	56 dB	49 dB
Ganancia a la frecuencia de referencia		48 dB	38 dB
Rango de frecuencia		100-7500 Hz	100-7500 Hz
Distorsión armónica total (Entrada 70 dB SPL)	500 Hz	2 %	< 2 %
	800 Hz	3 %	< 2 %
	1600 Hz	4 %	2 %
Nivel de ruido de entrada equivalente		20 dB SPL	17 dB SPL
Consumo de la pila ²	Normal	1.1 mA	1.3 mA
	Inactivo	1.0 mA	1.0 mA
Duración de la pila, medición artificial, horas ³		90	80
Duración estimada de la pila, horas (Tamaño de pila 10 - IEC PR70) ⁴		60-70	

1) Medido con el control de ganancia del audífono ajustado a su posición completa menos 20 dB y con una entrada SPL de 70 dB. Esto es para obtener una respuesta de ganancia igual a la respuesta de ganancia completa de por ejemplo IEC 60118-0+A1:1994 pero sin la influencia de retroalimentación.
 2) La corriente de la pila se mide según IEC 60118-0:1983/AMD1:1994 §7.11, IEC 60118-0:2015 §7.7 y ANSI S3.22:2014 §6.13 tras un tiempo de ajuste de al menos 3 minutos.
 3) Basado en la medición del consumo de pila estandarizado (IEC 60118-0:1983/AMD1:1994). La duración real de la pila depende de su calidad, el tipo de utilización, las funciones que se encuentren activas, el grado de pérdida auditiva y el entorno sonoro.
 4) La duración real de uso de la pila se muestra como un intervalo estimado basado en casos de uso mixto con ajustes variables de amplificación y niveles de entrada variables.

Sede central
Oticon A/S
Kongebakken 9
DK-2765 Smørum
Dinamarca



SBO Hearing A/S
Kongebakken 9
DK-2765 Smørum
Dinamarca