

TimeShaker® Wow

Vækkeur med
kraftig pudevibrator



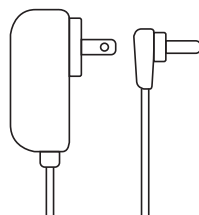
DK Brugervejledning

Phonic Ear[®]
Connected to life

Pakkens indhold og opsætning

Pakkens indhold

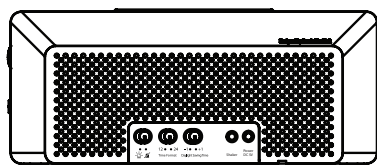
- Vækkeur
- Pudevibrator
- Strømforsyning



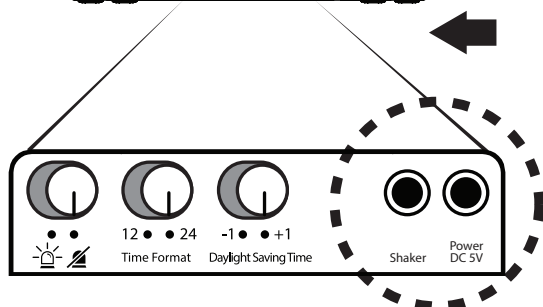
Tænd vækkeuret

1. Tilslut strøm til vækkeuret.
2. Vækkeurets display vil vise 12:00 som standard.

Bagside



Front



Opsætning

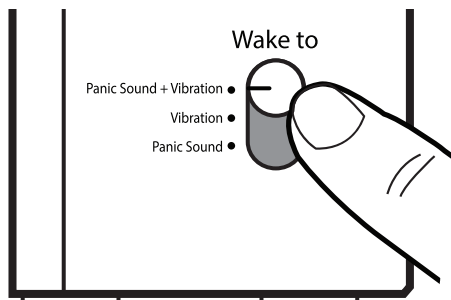
Indstilling af vækkemetode

På venstre side af vækkeuret har du tre forskellige muligheder for at indstille, hvordan du ønsker at blive vækket.

Panic sound + Vibration = Lyd + vibration

Vibration = Vibration

Panic Sound = Lyd



Venstre side

Indstilling af styrken på pudevibratorens vibrationer

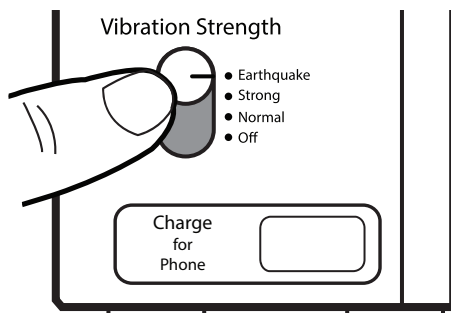
På højre side af vækkeuret har du mulighed for at indstille, hvor kraftige pudevibratorens vibrationer skal være.

Earthquake = Meget kraftige

Strong = Kraftige

Normal = Normale

Off = Slukket



Højre side

Opsætning

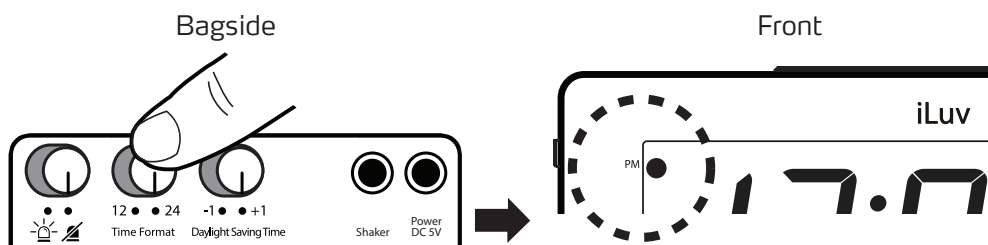
Indstilling af tid

På bagsiden af uret kan du indstille følgende:

Time Format = 12 eller 24 timer.

Hvis du vælger 12 timer, vil et ikon i displayet lyse ved PM.

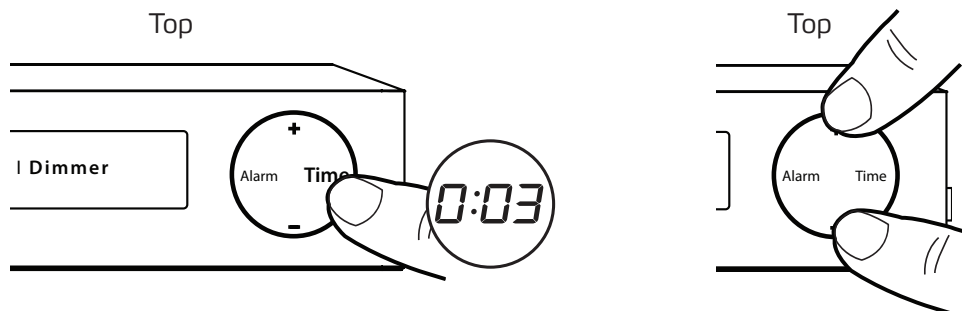
Daylight Saving Time = sommer eller vintertid (-1, +1).



Indstilling af ur

Tryk og hold "Time"-knappen inde i ca. 3 sekunder på toppen af uret.

Displayet vil begynde at blinke. Indstil derefter den korrekte tid ved hjælp af plus- og minusknapperne.



Opsætning

Indstilling af alarm

Inden du indstiller en af alarmerne, skal du vælge, hvilken du ønsker at indstille og aktivere.

På venstre side af vækkeuret kan du vælge følgende muligheder:

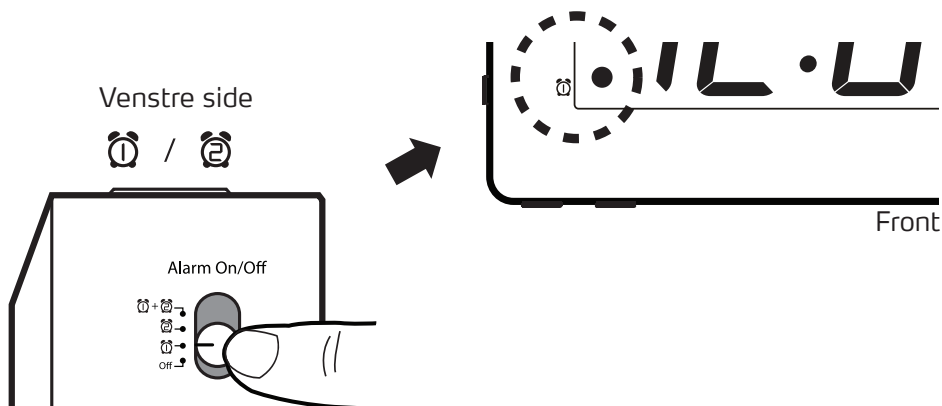
Alarm 1 og 2 samtidig

Alarm 2

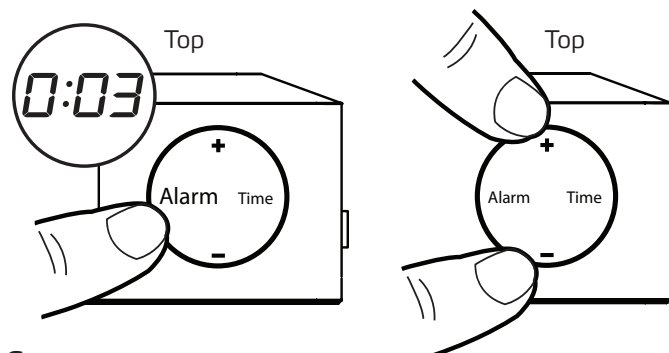
Alarm 1

Alarmer slukket

På displayet vil et ikon indikere, hvilken alarm du har aktiveret.



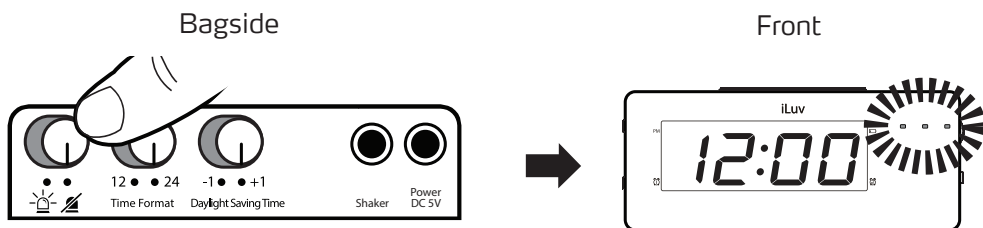
Tryk og hold "Alarm"-knappen inde i ca. 3 sekunder på toppen af uret. Displayet vil begynde at blinke. Indstil derefter den tid, du ønsker, at alarmen skal aktiveres på, med plus- og minusknapperne.



Opsætning

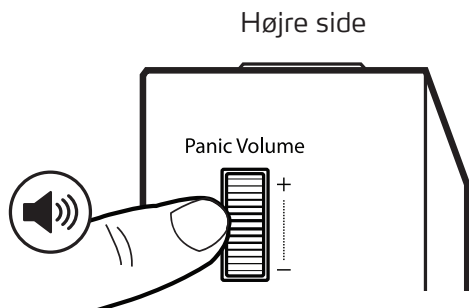
Indstilling af lyssignal

På bagsiden af uret kan du vælge, om du ønsker et blinkende lys på displayet, når alarmen aktiveres.



Indstilling af lydstyrke

På højre side af uret kan du vælge, hvor høj lyden skal være, når alarmen aktiveres. Vær opmærksom på, at lyden kun aktiveres, hvis du har valgt det på venstre side af uret.

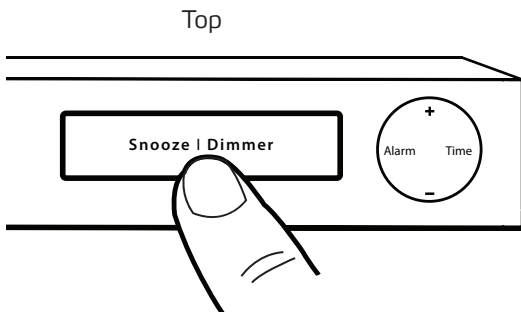


Opsætning

Når alarmen aktiveres (snooze)

Når alarmen aktiveres har du følgende tre muligheder:

1. Tryk på "Snooze"-knappen, og alarmen vil aktiveres igen efter 9 minutter.
2. Tryk på "Alarm"-knappen, og alarmen vil aktiveres igen samme tid næste dag.
3. Tryk på "Off", og alarmen vil være slukket.



Display

LED-lyset i displayet har fire indstillinger for, hvor kraftigt det skal være. Tryk gentagne gange på "Dimmer"-knappen på toppen af uret for at indstille det lys, du ønsker.

Batteribackup

Ønsker du batteribackup i tilfælde af, at strømmen går, kan du isætte 2 stk. AAA batterier. Batteridækslet er i bunden af uret.

Bemærk: LED-displayet og alarmen vil ikke være aktive ved strømafbud, men uret vil stadig vise den rigtige tid, når strømmen kommer tilbage.

Miljøinformation

Elektrisk og elektronisk udstyr (EEE) indeholder materialer, komponenter og stoffer, der kan være farlige og skadelige for menneskers sundhed og for miljøet, hvis affaldet af elektrisk og elektronisk udstyr (WEEE) ikke bortskaffes korrekt.



Produkter, der er mærket med en overkrydsede skraldespand, er elektrisk og elektronisk udstyr. Den overkrydsede skraldespand symboliserer, at affald af elektrisk og elektronisk udstyr ikke må bortskaffes sammen med usorteret husholdningsaffald, men skal indsamles særskilt.

Ved udviklingen og fremstillingen af dit Phonic Ear produkt er der anvendt materialer og komponenter af høj kvalitet, som kan genanvendes. Ved bortskaffelse af elektrisk og elektronisk udstyr skal du derfor benytte en indsamlingsordning etableret til formålet hvad enten det afleveres på dit lokale indsamlingssted eller genbrugsstation eller hentes direkte fra husholdningen. Nærmere information skal indhentes hos de lokale myndigheder.

Batterier indeholder stoffer, der kan være skadelige for menneskers sundhed og for miljøet, hvis de ikke håndteres korrekt.

Batterier er mærket med viste overkrydsede skraldespand. Den symboliserer, at udtjente batterier ikke må bortskaffes sammen med usorteret husholdningsaffald, men skal indsamles særskilt.

Nogle batterier er også mærket med den kemiske betegnelse Hg (kviksølv), Cd (cadmium) eller Pb (bly). Dette er særligt skadelige stoffer, og det er derfor vigtigt, at disse batterier bliver indsamlet.

Det er vigtigt, at du afleverer dine udtjente batterier til de indsamlingsordninger, der er etableret. På denne måde er du med til at sikre, at batterierne genanvendes i overensstemmelse med lovgivningen og ikke unødigt belaster miljøet.

Ved bortskaffelse af udtjente batterier skal du derfor benytte en indsamlingsordning etableret til formålet hvad enten det afleveres på dit lokale indsamlingssted eller genbrugsstation eller hentes direkte fra husholdningen. Nærmere information skal indhentes hos de lokale myndigheder.

Garanti

Phonic Ear yder 2 års begrænset garanti på dette produkt.

Garantiperiode

Garantiperioden er gældende fra den dato, varen bliver leveret og vil være gældende i 2 år, så vidt varen forbliver i den oprindelige slutbrugers varetægt.

Hvad dækker garantien

Produktet vil blive udskiftet eller repareret uden beregning, såfremt produktet ikke fungerer korrekt under normal brug på grund af produktions- eller designfejl, og såfremt produktet returneres til forhandleren hurtigst muligt efter fejlsens opståen. Eventuelle forsendelsesomkostninger afholdes af brugeren. Hvis det ikke kan svare sig at reparere produktet, vil dette blive udskiftet med et tilsvarende funktionsdygtigt produkt.

Hvad dækker garantien ikke

1. Fejl opstået ved fejlbetjening, forsømmelse eller ved hændelige uheld.
2. Tilbehør, som specificeret i produktbrochuren, når disse emner er returneret mere end 90 dage fra faktureringsdatoen.
3. Alkaline batterier (hvis disse anvendes).
4. Produkter tilsluttet, brugt eller ikke installeret i henhold til instruktioner givet af forhandleren/installatøren.
5. Følgeskader eller skader opstået på grund af forsinkelser eller tab af produktet. Den eneste afhjælpning under denne garanti er begrænset reparation eller udskiftning, som fastsat i denne garanti.
6. Produkter, der bliver skadet i forbindelse med forsendelse, med mindre modtageren af forsendelsen har gjort leverandøren opmærksom herpå og returneret produktet til leverandøren.

Phonic Ear forbeholder sig ret til at lave ændringer i udformningen og konstruktionen af produktet uden at skulle være nødsaget til at lave ændringer i allerede solgte eksemplarer. Denne garanti træder i stedet for alle andre garantier, som måtte være afgivet af producenten. Alle direkte eller indirekte garantier ophører ved udløb af denne garanti. Ingen mellemmand er berettiget til på vores vegne at påtage sig forpligtelser i forbindelse med salg og brug af vores produkter udover i det omfang, som fremgår ovenfor.

Ovenstående garanti berører ikke dine rettigheder i henhold til Købeloven. Din forhandler har muligvis udstedt en garanti, der i omfang og udstrækning går ud over denne begrænsede garanti. Venligst kontakt din forhandler for yderligere information.

Hvad gør du, hvis du har brug for service

Hvis du har brug for service under denne garanti, skal du henvende dig direkte til producenten. Er produktet ikke under garanti, skal du henvende dig til den forhandler eller kommune, hvor produktet er købt eller udleveret fra. Du er selvfølgelig altid velkommen til at kontakte forhandleren for yderligere information og rådgivning.

iLuv®, TimeShaker™, and GreeNology® trademarks are the exclusive properties of jWIN Electronics Corp. and are registered with the U.S. Patent and Trademark Office, and may be registered or pending registration in other countries. All other iLuv® trademarks, service marks, and logos may be registered or pending registration in the U.S. or in other countries. All other trademarks or registered trademarks are the property of their respective owners.

iLuv Creative Technology
2 Harbor Park Drive, Port Washington, NY 11050

Din forhandler:



© 2017 Phonic Ear A/S

 **Phonic Ear[®]**

Kongebakken 9 ▪ 2765 Smørum

Tlf.: 3917 7101 ▪ Fax: 3927 7900

mail@phonicear.com ▪ www.phonicear.com

921-04-501-00
Rev. A 0617