






Chirurgieübersicht für das MONO-Verfahren

Chirurgische Komponenten und Einweginstrumente

| | | |
|--|---|---|
|  |  |  |
| <p>220701 MONO-Chirurgie-Kit A: Bohrhülse B: MONO-Bohrer C: Weiches Heilungskäppchen D: Insertionsindikator</p> | <p>Biopsiestanze mit Ø 4 mm oder Ø 5 mm Nicht im Lieferumfang von Oticon Medical enthalten</p> | <p>M52169 Ponto BHX Implantat (4 mm) mit Schnapp-Kupplung (9 mm)</p> |

Mehrweginstrumente

| | | | | |
|---|---|--|---|---|
|  |  |  |  |  |
| <p>M50428 Hörprozessor-Indikator</p> | <p>M52143 Lineal</p> | <p>M52196 Doppelendiger Dissektor</p> | <p>M51695 Einbringpfosten für Schnapp-Kupplung</p> | <p>M51690 Halter für Schnapp-Kupplung</p> |

Reservekomponenten

| | |
|--|--|
|  |  |
| <p>M52170 Ponto BHX Implantat (4 mm) mit Schnapp-Kupplung (12 mm)</p> | <p>M52171 Ponto BHX Implantat (4 mm) mit Schnapp-Kupplung (14 mm)</p> |

Bei diesem chirurgischen Eingriff sollten immer Reserveimplantatkomponenten mit unterschiedlichen Schnapp-Kupplungslängen entsprechend der Gewebestärke bereitliegen. Ziehen Sie die Notwendigkeit von Reservekomponenten und -instrumenten für ein alternatives Verfahren in Betracht.*



Achtung

Der MONO-Bohrer darf nur in Verbindung mit der Bohrhülse verwendet werden. Durch einen Anschlag an der Bohrhülse wird eine zu tiefe Bohrung verhindert.

Die Chirurgieübersicht ersetzt nicht das chirurgische Handbuch für das Ponto Hörsystem oder das Addendum mit den Erläuterungen zum MONO-Verfahren. Das chirurgische Handbuch mit Addendum enthält eine Beschreibung der Patientenindikationen, Kontraindikationen und empfohlenen Verfahren sowie Warnhinweise und Vorsichtsmaßnahmen, die unbedingt berücksichtigt werden müssen. *Das vollständige Produktsortiment finden Sie im Produktkatalog des Ponto™ Hörsystems. Die Produktverfügbarkeit kann zwischen den Märkten variieren.