






Guida Organizzativa della procedura MONO

Componenti impiantabili e strumenti monouso

		
<p>220701 Attrezzatura chirurgica MONO A: Cannula, B: Fresa MONO C: Copertura morbida di guarigione D: Indicatore di inserimento</p>	<p>Punch da biopsia da Ø 4 mm o Ø 5 mm Non fornito da Oticon Medical</p>	<p>M52169 Impianto BHX Ponto, 4 mm, con pilastro, 9 mm</p>

Strumenti pluriuso

				
<p>M50428 Indicatore di posizionamento dell'audioprocessore</p>	<p>M52143 Righello</p>	<p>M52196 Dissettore a doppia estremità</p>	<p>M51695 Introduttore del pilastro, componente</p>	<p>M51690 Chiave a cricchetto</p>

Componenti di scorta

	
<p>M52170 Impianto BHX Ponto, 4 mm, con pilastro, 12 mm</p>	<p>M52171 Impianto BHX Ponto, 4 mm, con pilastro, 14 mm</p>

L'organizzazione dovrebbe sempre includere la preparazione di componenti impiantabili di scorta con diverse lunghezze del pilastro corrispondenti allo spessore del tessuto molle. Valutare se ci fosse bisogno di componenti e strumenti di riserva per una tecnica alternativa.*



Attenzione

Usare sempre la fresa MONO con la cannula. La cannula consente l'arresto e impedisce di eseguire una fresatura più profonda del previsto

La Guida Organizzativa non sostituisce il Manuale Chirurgico per il Sistema Ponto o l'Appendice comprensiva della procedura MONO. È importante leggere il Manuale Chirurgico e l'Appendice per ottenere una descrizione delle indicazioni, controindicazioni e procedure consigliate per il paziente, tra cui avvertenze e precauzioni. *Per la serie completa dei prodotti, consultare il Catalogo dei Prodotti del Sistema Ponto™. La disponibilità del prodotto può variare a seconda dei mercati.