

# Neuro 2 Badkit

## Snabbguide



Oticon Medicals Badkit är ett vattentätt tillbehör för din Neuro 2-ljudprocessor som håller din processor torr under vattenaktiviteter, som bad, segling och paddling. Badkitet hanterar upp till tre meters djup under max två timmar.

### Avsedd användning

Badkitet är ett tillbehör som ger utökat skydd för Neuro 2-ljudprocessorn när den används i vatten eller fuktiga och dammiga miljöer.

Badfodralet kan användas under ett år eller 50 tillfällen beroende på vilket som kommer först. Inspektera alltid badfodralet före och efter användning. Sluta använda fodralet och beställ nytt fodral (Fodral till badkit) om du märker några förändringar på fodralets material eller passform.

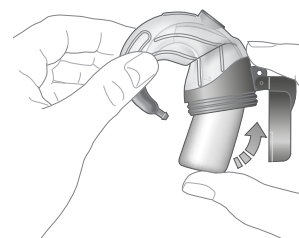
Informationen i denna snabbguide ersätter inte badkitets bruksanvisning. Bruksanvisningen ska läsas igenom för att förstå hur badkitet fungerar och hur det ska användas.

### Så här stoppar du in ljudprocessorn i badfodralet

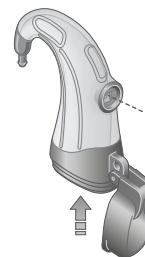


**Tänk på att:** Använd alltid laddningsbara batterier i ljudprocessorn när du använder badkitet. Zink-Air-batterier behöver frisk luft för att producera ström och kan därför inte användas i badfodralet.

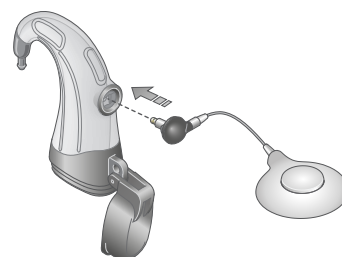
- 1 Öppna badfodralets lock.
- 2 Kontrollera att badfodralet är fritt från smuts, damm och hår i öppningen för spolkontakten och processorns öppning och lock.
- 3 Tryck in ljudprocessorn helt i badfodralet Böj fodralet under insättningen och led försiktigt ljudprocessorns krok på plats för att undvika att den fastnar på sidorna.



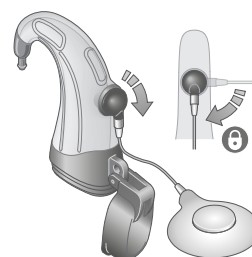
- 4 Se till att ljudprocessorn är helt införd så att spolanslutningen är perfekt i linje med öppningen i badfodralet.



- 5 Håll den vinklade spolkontakten med kabeln vinkelrätt mot badfodralet och för in kontakten helt i ljudprocessorn och fodralet. Den röda tätningssringen måste vara i kontakt med fodralet.

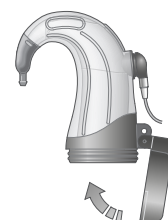


- 6 Vrid kontakten 90 grader medurs för att låsa den på plats. Spolkabeln ska sitta parallellt med fodralet.



- 7 Stäng badfodralets lock.

- 8 Placera ljudprocessorn på örat.



Alla kommentarer i snabbguiden anses vara korrekta vid publiceringsdatumet. Bilderna är inte juridiskt bindande. Produkternas tillgänglighet är föremål för lokal registrering.

Oticon Medical (NEURELEC) förbehåller sig rätten att göra ändringar avseende konstruktion, egenskaper och modeller utan föregående meddelande. Den enda garanti som Oticon Medical (NEURELEC) tillhandahåller är den uttryckliga, skriftliga garanti som utställs i samband med försäljning eller hyra av företagets produkter.

**Oticon Medical**  
NEURELEC  
2720 Chemin Saint-Bernard  
06220 Vallauris – France  
Tel: +33 (0)4 93 95 18 18  
FAX: +33 (0)4 93 95 38 01  
info@oticonmedical.com

**CE 0459** (2020)

2230945E - version A / 2020.06