

PHILIPS

HearLink

App ver. 1.0 for
iOS and Android



使用者手冊

關於使用

HearLink應用程式主要是幫助助聽器使用者，可以輕鬆控制助聽器的聽力解決方案。

關於適合使用的族群

此HearLink應用程式適合使用無線助聽器的使用者或是使用者的照顧者

重要注意事項

有關特定助聽器解決方案功能的詳細資訊，請參閱助聽器的“使用手冊”。

目錄

簡介	5
可支援系統	6
怎麼安裝下載Philips HearLink app 應用程式	6
如何配對助聽器到您的手機裝置	8
程式切換	10
音量控制	11
增加額外功能	13
警告事項	14
故障排除	15
使用手冊中使用的符號表示	16
宣告聲明	17

簡介

本使用手冊是讓您了解如何使用Philips HearLink應用程式。請詳細閱讀，包括警告注意的部分。

這將幫助您了解Philips HearLink應用程式的優勢。

您的Philips HearLink助聽器可以直接和Made for iPhone®、iPhone®、iPad®、iPod Touch®進行配對要怎麼使用Philips HearLink助聽器在Apple的設備裡，可以連結Apple網站。

如果您想要獲得更多助聽器功能，可以安裝Philips HearLink app 應用程式。

Philips HearLink app應用程式主要是可以控制Philips助聽器：

HearLink 9010 BTE PP, MNR, MNR T, MNR T R

HearLink 7010 BTE PP, MNR, MNR T, MNR T R

HearLink 5010 BTE PP, MNR, MNR T, MNR T R

HearLink 3000 BTE PP, MNR, MNR T

HearLink 2000 BTE PP, MNR, MNR T

使用 Philips HearLink app 應用程式你可以：

- 改變您的聆聽程式
- 改變您的助聽器音量或靜音
- 檢查您目前助聽器狀態
- 連結IFTTT到您的助聽器，其他服務和設備 ([IFTTT.com/hearlink](https://ifttt.com/hearlink))

更多相關資訊，可以連結Philips HearLink網站，hearingsolutions.philips.com

如果您對Philips HearLink app應用程式有何外的問題時，建議您聯繫聽力照顧專家

可支援系統

安裝Philips HearLink app應用程式基本要求：

- 至少iOS 10.3以上
- 至少Android™ 6.0以上，推薦 Android 8.0，能有更穩定的表現

若想瞭解你的手機系統是否與Philips HearLink app應用程式相容，可以連結Philips HearLink網站，hearingsolutions.philips.com

怎麼安裝下載Philips HearLink app 應用程式

如何在iOS安裝應用程式：

- 1) 先去App Store尋找Philips HearLink
- 2) 搜尋到後，請點選Philips HearLink app進行安裝
- 3) 點選GET，再點選INSTALL
- 4) 如果出現iTunes Store提示，請先登入方能安裝
- 5) 最後您會看到應用程式在您的手機螢幕顯示



如何在Android安裝應用程式：

- 1) 先去Google Play Store 尋找Philips HearLink
- 2) 搜尋到後，請點選Philips HearLink app進行安裝
- 3) 點選INSTALL
- 4) 最後您會看到應用程式在您的手機螢幕顯示



如何配對助聽器到你的手機裝置


如何在iOS進行配對:

注意在使用HearLink app 之前，你必須先進行助聽器配對。

要了解如何配對助聽器和iOS 設備，您可以連結Apple網站或是閱讀Philips HearLink助聽器使用手冊。

先開啟iPhone手機藍芽，再將助聽器與iPhone配對後，啟動HearLink app應用程式並建立連接。注意助聽器電量，建議更換新電池或是充滿電時進行配對。

在HearLink app應用程式裡，搜尋您的助聽器，直到配對成功(見下圖)。點選“Continue”後就可以開始使用HearLink app。

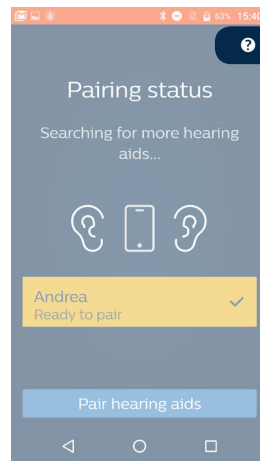


若您在應用程式配對助聽器的過程中有任何的問題，可以點選右上角的“?”符號，就會出現指示和建議。

如何在 Android 進行配對:

如果您是使用Android手機，須確保助聽器和手機都有配對成功後再進行助聽器和HearLink app應用程式連結。

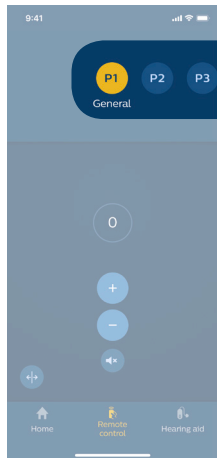
- 1) 確保助聽器電量，建議更換新電池或是充滿電時進行配對。
- 2) 開啟您手機裡的藍芽
- 3) 啟動HearLink應用程式時，就會自動搜尋HearLink助聽器。
- 4) 重啟您的助聽器開關，進入配對模式。配對模式時間大約3分鐘。
- 5) 直到HearLink應用程式偵測到你的助聽器為止。
- 6) 當您的助聽器開始配對時，點選“Pair hearing aids”的按鈕直到完成配對。在配對的過程中，不可以重啟助聽器開關。同時注意配對手機的距離在20公分以內。



若您在應用程式配對助聽器的過程中有任何的問題，可以點選右上角的“?”符號，就會出現指示和建議。

切換程式

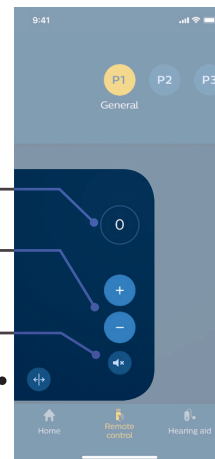
從主頁介面中，點選“遙控”。您就可以自由操控助聽器的音量及程式



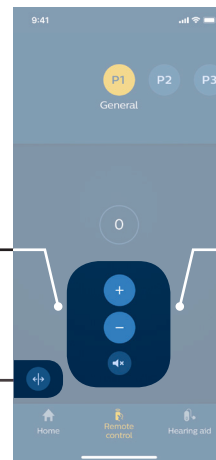
在介面上面，您可以找到助聽器所有設定聆聽程式。程式的數量和名稱，可由聽力照顧專家設定。您最多有四段程式設定。當您有配對Philips TV Adapter和Philips AudioClip時，你就會有兩個程式可以使用。向左滑，就可以看完整程式設定，然後點選您要的助聽器程式進行調整。

音量控制

- 音量程度
0代表聽照顧專家設定的初始音量的程式
- 增加/減少 音量
- 靜音/取消靜音
- 將音量分為兩邊獨立控制

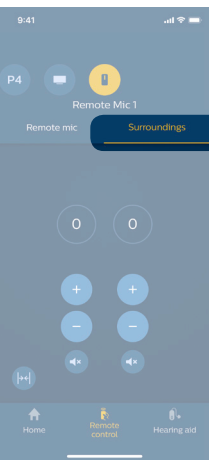
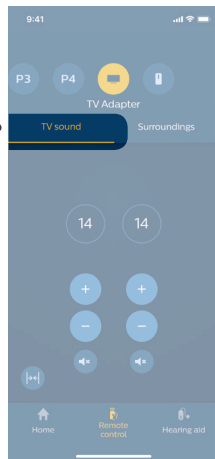


- 單獨控制左邊助聽器
- 單獨控制右邊助聽器
- 整合兩邊助聽器的音量一起調整



如果助聽器已與飛利浦電視轉換器和/或AudioClip配對，則可以在Philips HearLink app應用程式裡，選擇助聽器中使用電視程式和遠程麥克風程式。

電視聲音/ 遠距麥克風
當選擇使用Philips HearLink app應用程式時，可以直接控制配件串流的音量。

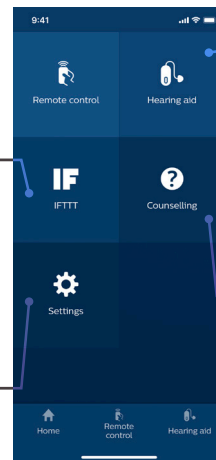


環境
當選擇使用Philips HearLink app應用程式時，可以直接控制助聽器的收音麥克風。

增加額外功能

從主頁介面中，您就可以了解其他應用功能。

點選此選項
想要了解更多有關IFTTT的資訊，可以連結 Philips HearLink service on IFTTT 或直接連結 hearingsolutions.philips.com



點選此選項

- 檢查助聽器電量
- 檢查助聽器配對狀態
- 助聽器定位
- 支援連接使用者手冊

點選此選項
詳讀“適用的聽力損失”手冊，您可以了解到，如何充分使用您的聽力解決方案

點選此選項
根據您的偏好設定HearLink應用程式

⚠ 警告注意事項

你應該完全熟悉以下一般警告和全部內容。在使用 Philips HearLink app 應用程式之前，請使用本手冊以確保人身安全和正確使用。如果您使用 Philips HearLink app 應用程式遇到意外操作或事件，請諮詢您的聽力照顧專家。

Philips HearLink app 應用程式能夠控制助聽器的程式和音量。因此建議 Philips HearLink app 應用程式應僅由助聽器使用者或照顧者或聽力照顧專家進行操作。不應該讓其他第三方進行控制。

在車輛行進中，禁止使用 Philips HearLink app 應用程式助聽器和手機之間的配對可能會因信號干擾、電量不足、手機和助聽器之間距離過遠... 等原因。配對消失，如果發生這種情況並影響助聽器的功能，建議您重新啟動助聽器。

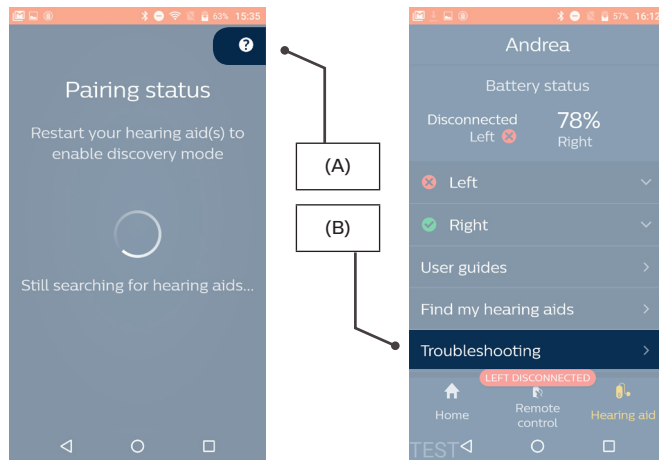
有關特定助聽器的資訊，可以參閱使用者手冊。

故障排除





如果您有配對方面的問題，請點選介面右上角的問號 (A)，或點選“助聽器”介面中的“故障排除”(B)。您將找到相關問題如何解決的說明。如果您仍遇到困難，可以連結 hearingsolutions.philips.com。

宣告聲明

對於在預期和警告之外的用途，導致的後果，製造商不承擔任何責任。



使用手冊中使用的符號

Symbol	Description
	製造商 該產品由製造商生產，其名稱和地址在符號旁邊標明。代表醫療器械製造商，如歐盟指令 90/385 / EEC、93/42 / EEC 和 98/79 / EC 中所定義。
	CE 標示 該產品符合醫療器材字號 93/42 / EEC。
	警告注意事項 在使用產品之前，必須閱讀標記符號。
	請參閱使用說明 (使用者手冊)



Manufactured by:

SBO Hearing A/S
Kongebakken 9
DK-2765 Smørum

©2019, SBO Hearing A/S
All rights reserved.

CE 0543



飛利浦和Philips Shield Emblem是Koninklijke Philips N.V.的註冊商標，經許可使用。本產品由SBO Hearing A / S負責製造或銷售，SBO Hearing A / S是本產品的保證人。